


Colegio Heisenberg

Bienvenidos

Año escolar 2021



"Hacia la formación de hombres y mujeres integros"

¡Un nuevo año, un nuevo curso escolar, una nueva oportunidad para construir, para renovar..., para crear..., para aprender..., para crecer...!

La rectora, los docentes y administrativos, les damos la más cordial bienvenida a todos los padres de familia y estudiantes que entran a formar parte de esta gran familia Heisenberiana, en este nuevo año escolar.

Agradecemos la confianza y el compromiso; estaremos gustosos de poder acompañarlos en el desarrollo de este gran Proyecto Educativo; esperamos cumplir con alegría los objetivos y las metas orientadas a la formación integral de todos nuestros estudiantes.

En este año, como siempre, la ocasión de reencontrarnos, con nuestros estudiantes es un motivo de alegría y satisfacción, pero debemos reconocer que lo estamos haciendo bajo graves y excepcionales circunstancias, en el país y en el mundo debido a la pandemia COVID-19, lo que genera que tengamos modos de organización propias para acomodarnos a la nueva situación.

CIRCULAR No. 01

FECHA : Diciembre 15 de 2020
DE : Rectoría
PARA : Padres, Madres, Acudientes y Estudiantes Bachillerato por Ciclos
Jornada Sabatina
ASUNTO : Iniciación y desarrollo del primer período académico 2021

Cordial Saludo

Iniciaremos el año escolar 2021, aplicando la estrategia pedagógica **APRENDO EN CASA**. En la medida que trascorra el tiempo iremos aplicando las estrategias que más se acomodan a las necesidades de nuestra comunidad (Alternancia, Presencialidad) y a través de los diferentes medio de comunicación informaremos la forma de trabajo que realizaremos.

Con el propósito de lograr la calidad de la educación que están recibiendo nuestros estudiantes; damos a conocer los medios de comunicación que utilizaremos, el horario de encuentros virtuales (clases), el protocolo para los encuentros, el trabajo con guías, el aprendizaje autónomo y recomendaciones generales a tener presente.

1. En el año 2021 trabajaremos el Valor de la **RESILIENCIA**, entendido este como la capacidad de darle sentido a la vida creando su propio proyecto trascendente. Tendremos como Lema de este valor: **" Los Caminos difíciles conducen a destinos hermosos"**

2. RECURSOS PARA LA COMUNICACIÓN EFECTIVA:

Plataforma **SCHOOLGY** (Para envío de talleres)
Plataforma **JITSIMEET** (Para los encuentros o clases virtuales)
Página WEB Institucional: www.colegioheisenberg.com
Correo electrónico Institucional: colegioheisenberg@hotmail.com
Grupos de **WhatsApp** de cada grado
Correo electrónico de cada Docente
Redes sociales **FACEBOOK: Heisenberg Neiva**
Comunicación telefónica: (llamadas)
Comunicación escrita (circulares)
Presencialidad en el colegio en casos extremos, siempre siguiendo los protocolos de bioseguridad.

3. HORARIO DE ENCUENTROS A CLASES VIRTUALES (Anexo 1)

En cada ciclo se trabajarán 7 clases el día sábado, de 50 minutos cada una, con un receso de 20 minutos entre la tercera y la cuarta hora, y 10 minutos entre cada clase.

Es importante que participen en todos los encuentros virtuales; para que esto se pueda lograr deben contar las herramientas necesarias: Celular o Computador con Internet. La asistencia, puntualidad y participación en los encuentros virtuales tendrá valoración.

Los encuentros virtuales o clases se utilizarán para explicar los temas de las guías, aclarar dudas, ampliar conocimientos y motivar el aprendizaje autónomo.




Colegio Heisenberg

Bienvenidos

Año escolar 2021

"Hacia la formación de hombres y mujeres integros"



Continuación circular No. 01 de Diciembre 15 de 2020

CRONOGRAMA

FECHA	ACTIVIDAD
Del 30 de Enero al 10 de Abril	PRIMER PERIODO ACADÉMICO
Del 30 de Enero al 10 de Abril	PRIMER PERIODO ACADEMICO Sábado 30 de Enero inicio de Clases PERIODO DE INDUCCION Sábado 30 de Enero (De 7:30 a 11:00 a.m.) PERÍODOS Y TIEMPO DE TRABAJO CON GUÍAS *Del 06 de febrero al 20 de febrero *Del 27 de febrero al 13 de marzo *Del 20 de marzo al 10 de abril NIVELACION, RECUPERACION Y PROCESOS DE EVALUACION *El 10 de Abril RECESO ESCOLAR (Semana Santa) 03 de Abril ENTREGA DE INFORMES PRIMER PERIODO A partir del 24 de Abril
ESTAREMOS ATENTOS A CUALQUIER DETERMINACION GUBERNAMENTAL CON RESPECTO A LA ALTERNANCIA Y/O PRECENCIALIDAD.	

4. GUIAS Y TALLERES DE APRENDIZAJE

Las guías son un recurso muy valioso que tiene el Docente y el Estudiante para desarrollar competencias, fortalecer valores y adquirir aprendizajes. Los talleres se deben realizar con responsabilidad, bajo la tutoría de los padres, hacerlos completos y enviarlos al docente en las fechas previstas para ser valorados. En el primer periodo se enviarán tres paquetes de guías, en el cronograma está el tiempo que comprende cada paquete. El cumplimiento en estos y la calidad del trabajo realizado serán valorados.

Las guías serán enviadas por sus maestros vía virtual por los medios descritos anteriormente y por ese mismo medio deben ser devueltas a su profesor. Los estudiantes que tienen dificultad para acceder a las guías virtuales, pueden acercarse a las instalaciones del colegio (fotocopiadora), para adquirirlas en físico, desarrollarlas y entregarlas nuevamente al colegio en las fechas establecidas. (Siguiendo todos los protocolos de bioseguridad).

5. PROTOCOLO PARA ENCUENTROS O CLASES VIRTUALES. (Anexo No. 2).

Se presenta el protocolo para los encuentros virtuales, los cuales deben ser acatados por todos los estudiantes. Allí se enuncian algunas recomendaciones que se deben tener en cuenta antes y durante el encuentro virtual.

6. APRENDIZAJE AUTÓNOMO. (Anexo No. 3)

Es importante Padres de Familia fomentar en nuestros Estudiantes el aprendizaje autónomo, ya que este les permitirá: tomar decisiones y asumir responsabilidades; desarrollar habilidades; ser capaz de encontrar fuentes de información; fomenta la motivación y regula su propio aprendizaje, es decir el **AUTOAPRENDIZAJE**.

7. INDICACIONES PARA ASISTIR A LAS ASESORIAS VIRTUALES (Anexo No. 4)

Se presentan las indicaciones a seguir para asistir a las asesorías virtuales de las asignaturas. Para este proceso se hará uso de la plataforma JITS MEET, a la cual podrán ingresar desde el computador o desde su dispositivo móvil. Los enlaces serán enviados por sus maestros a los grupos de whatsapp de cada ciclo.

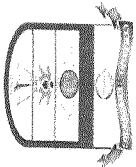
Agradezco a todos los Padres, Madres y Acudientes de esta gran familia la solidaridad y comprensión. Rogamos al Padre Celestial que nos proteja a todos y pronto superemos esta pandemia y podamos seguir nuestra vida cotidiana.

Con efecto,


 CLARA INÉS MORALES DE SOLANO
 Rectora

 **COLEGIO HEISENBERG**
RECTORIA

"ABRACEMOS A NUESTROS HIJOS, POR QUE SINO LO HACEMOS, OTROS MAS VIVOS LO HARAN POR NOSOTROS".



COLEGIO DE BACHILLERATO
TECNICO EN COMERCIO Y SISTEMAS
“ HEISENBERG ”
NEIVA - HUILA

ANEXO No. 1

HORARIOS DE ENCUENTROS O CLASES VIRTUALES JORNADA SABATINA

HORA	CICLO III (Sexto –Séptimo)	CICLO IVA (Octavo)	CICLO IVB (Noveno)	CICLO V (Décimo)	CICLO VI (Once)
7:00 a 7:50 a.m.	LENGUAJE	SOCIALES	E-R-A-T	QUIMICA	FISICA
8:00 a 8:50 a.m.	E-R-A-T	LENGUAJE	SOCIALES	INGLES	QUIMICA
9:00 a 9:50 a.m.	CIENCIAS	E-R-A-T	MATEMATICAS	LENGUAJE	SOCIALES
9:50 a 10:10 a.m.	descanso	descanso	descanso	descanso	descanso
10:10 a 11:00 a.m.	INGLES	CIENCIAS	LENGUAJE	SOCIALES	E-R-A-F
11:10 a 12:00 a.m.	SOCIALES	INGLES	CIENCIAS	E-R-A-F	MATEMATICAS
12:10 a 1:00 p.m.	MATEMATICAS	LEC. CRITICA	INGLES	MATEMATICAS	LENGUAJE
1:10 a 2:00 p.m.	LEC. CRITICA	MATEMATICAS	LEC. CRITICA	FISICA	INGLES

E-R-A-T: ETICA-RELIGIÓN- ARTISTICA Y TECNOLOGÍA

E-R-A-F: ETICA-RELIGIÓN- ARTISTICA Y FILOSOFIA

ANEXO No. 2

PROTOCOLOS PARA LOS ENCUENTROS VIRTUALES- CLASES

I.- ANTES DEL ENCUENTRO O CLASE VIRTUAL EL ESTUDIANTE DEBE:

- 1.- Prepararse desde temprano y con mucho entusiasmo, para el encuentro con su profesor y compañeros.
- 2.- Organizar el material de trabajo, computador o celular, audífonos, guías, tareas, cuaderno, lapiceros.
- 3.- Situarse en un espacio adecuado, con luz apropiada, y sin distractores.
- 4.- Ingresar a la clase virtual cinco (5) minutos antes, portando el uniforme.
- 5.- Ingresar en el horario indicado a clase, teniendo en cuenta que se dará un tiempo entre horas para que pueda realizar el cambio de código sin inconvenientes.
- 6.- Los estudiantes deben escribir sus nombres con apellidos, no utilizar ningún apodo o nombre que le guste más, todo con el fin de poder llevar un control de asistencia durante la asesoría.
- 7.- Recuerde que puede ingresar desde el celular o desde el computador para asistir a la asesoría, lo importante es que siga los pasos según corresponda, ya que ambos dispositivos puede variar la manera de ingresar.

II.- DURANTE LA CLASE O ENCUENTRO VIRTUAL EL ESTUDIANTE DEBE:

- 1.- Entrar a la clase con buena disposición, a disfrutarla, aprovecharla y aprender mucho.
- 2.- Tener paciencia cuando se distorsiona el sonido o se congela la imagen.
- 3.- Evitar generar algún tipo de desorden mientras el docente explica o escucha a algún compañero, el estudiante que lo haga podrá ser retirado de la asesoría y se verá reflejado en la nota.
- 4.- Permanecer con el micrófono desactivado o en silencio mientras habla el docente u otro compañero.
- 5.- Para realizar alguna pregunta al docente debe hacer uso de la opción de levantar la mano que está en la plataforma, según como se explica en el video tutorial.
- 6.- El Chat de la clase es único y exclusivamente para asuntos relacionados con el tema que se está tratando.
- 7.- Ser respetuoso y amable con todos los integrantes del grupo.
- 8.- Aproveche al máximo el tiempo de los encuentros virtuales son una oportunidad de poder complementar la información de las guías, adquirir más conocimientos y aclarar dudas.
- 9.- Si por motivos de mala conexión Usted se sale de la sala virtual, puede volver a ingresar con el mismo enlace sin problema siempre y cuando aún esté dentro del horario establecido.

ANEXO No. 3 APRENDIZAJE AUTONOMO

¿Qué es el aprendizaje? : Es el proceso a través del cual se adquieren nuevas habilidades, destrezas, conocimientos, conductas o valores como resultado del estudio, la experiencia, la instrucción y la observación.

¿Qué significa ser autónomo en el aprendizaje?: Es cuando el estudiante ASUME parte importante de la responsabilidad de la distribución de su trabajo teniendo en cuenta su propio ritmo.

¿Para qué sirve el aprendizaje autónomo?: Sirve para investigar, aprender, conocer, saber.

¿Qué importancia tiene ser autónomos?: Fomentar la autonomía permite formar estudiantes más seguros de sí mismos y de sus capacidades, a la vez que aprenden asumir riesgos y a valorar sus posibilidades de éxito.

¿Qué le permite a los estudiantes ser autónomos?: Les permite a: Tomar decisiones y asumir responsabilidades; desarrollar habilidades y tareas propias de su edad, ser capaz de encontrar fuentes de información; fomentar la motivación para realizar trabajos y regular su propia aprendizaje. **AUTOAPRENDIZAJE.**

ANEXO No. 04 INDICACIONES PARA ASISTIR A LAS ASESORÍAS VIRTUALES

A continuación, se encuentran las instrucciones y los enlaces de los videos que explican cómo ingresar desde el PC y desde el CELULAR.

INSTRUCCIONES DE INGRESO DESDE EL COMPUTADOR:

1. Abrir el navegador, preferiblemente Google chrome.
2. Escribir en la barra de búsqueda de la parte superior el link de la clase según la jornada. Ejemplo: meet.jit.si/LENGUAJTHSB si fuera el de Lengua Castellana jornada tarde, de ser jornada sabatina el ejemplo sería: meet.jit.si/LENGUAJSHSB (se debe escribir correctamente para evitar el ingreso a salas virtuales equivocadas).
3. Oprimir la tecla enter y automáticamente ingresa a la sala virtual.
Tutorial ingreso desde PC: https://www.youtube.com/watch?v=jJlkpvZs0_o&t=74s

INSTRUCCIONES DE INGRESO DESDE EL CELULAR:

1. Ir a la play store, buscar la aplicación Jitsi Meet e instalarla.
2. Verificar en el teléfono que la aplicación Jitsi Meet haya quedado instalada (para ello busque el ícono de la aplicación en el celular).
3. Ir al buscador de Google, escribir el enlace de la asignatura. Ejemplo: meet.jit.si/LENGUAJTHSB si fuera el de Lengua Castellana jornada tarde, de ser jornada sabatina el ejemplo sería: meet.jit.si/LENGUAJSHSB (se debe escribir correctamente para evitar el ingreso a salas virtuales equivocadas) y darle clic para buscar la página.
4. Aparecen dos opciones: Una que es descargar la app (download the app) y la otra Continuar en la app (continue in the app). Escoger la opción según corresponda para ingresar a la sala virtual automáticamente.
Tutorial ingreso desde el celular: <https://www.youtube.com/watch?v=ICAdyBhUqmY>

*“Que el 2021 este lleno de Amor, Alegría y Compromiso”
Feliz Regreso a Clase.*